LINE CARD

METERING

MBUS

RESI-MBUSx-SIO
RESI-MBUSx-ETH

- ✔ Sammeln Sie Daten von bis zu 64 Smart Meter mit MBUS-Protokoll
- ✔ MODBUS/ASCII-Protokoll
- ✔ 12-48 V=
- ✔ Einfache Inbetriebnahme & Prüfung mit Gratis-SW MODBUSConfigurator

S0 IMPULS

RESI-1S0-SIO,ETH
RESI-2S0-SIO,ETH

- ✔ Zählimpulse von bis zu zwei S0-Zählern
- ✔ MODBUS/ASCII-Protokoll
- ✔ 12-48V=

DC SMART METER SHUNT MESSUNG

RESI-1EGYDCS-SIO,ETH

- ✔ DC-Smartmeter
- ✔ berechnet U,I,P,E
- ✔ Spannung: ≦100V=
- ✔ Strom: ≦255A
- ✔ Messung über externen Shunt
- ✔ MODBUS/ASCII-Protokoll
- ✔ 12-48V=

DC SMART METER HALL SENSOR

RESI-1EGYDC-SIO,ETH

- ✔ DC-Smartmeter
- ✔ berechnet U,I,P,E
- ✔ Spannung: ≦100V=
- ✔ Strom: ≦255A
- ✔ Messung über externen HALL-Sensor
- ✔ MODBUS/ASCII-Protokoll
- ✔ 12-48V=

LICHT

DALI 1.0 – 2.0

RESI-DALI-SIO,ETH
RESI-DALI-PS

- ✔ Steuern Sie ein DALI 1.0/2.0-Bussystem mit Ihrem Host Controller
- ✔ Voller Support von DT6- und DT8-Lampen
- ✔ Voller Support von DALI 2.0-Instanzen
- ✔ DALI-Stromversorgung
- ✔ MODBUS/ASCII-Protokoll
- ✔ 12-48 V=
- ✔ Einfache Inbetriebnahme & Prüfung mit Gratis-SW MODBUSConfigurator

DALI 2.0 SENSOREN

RESI-RS-MD1-D
RESI-RS-OD1-D

- ✔ Bewegungs- und Anwesenheitssensoren
- ✔ DALI 2.0-Protokoll
- ✔ DALI-Bus-betrieben

DALI 1.0 STANDALONE

RESI-SA-DALIx-xG

- ✔ Standalone DALI-Controller
- ✔ steuert DALI 1.0-Lampen mit Gruppenbefehlen
- ✔ Konfiguration nur über DIP-Schalter
- ✔ DALI-Stromversorgung

DMX-512 MASTER

RESI-DMX-SIO,ETH

- ✔ Steuern Sie ein DMX-Universum mit 512 Registern
- ✔ für alle Arten von DMX-Lampen
- ✔ Unidirektionaler DMX-Master
- ✔ MODBUS/ASCII-Protokoll
- ✔ 12-48 V=

LICHT

LEUCHTEN STEUERN

RESI-S16DI8PO-SIO
RESI-S8PO-SIO

- ✔ Lampen mit bis zu 250V~, 16A pro Kanal schalten
- ✔ Spezielles AgSnO2-Relais für ≤200µF kapazitive Last
- ✔ MODBUS/ASCII-Protokoll
- ✔ 12-48V=
- ✔ Einfache Inbetriebnahme & Prüfung mit Gratis-SW MODBUSConfigurator

RS485 RAUM CONTROLLER

RESI-RC-CU1-x-MB

- ✔ Raumcontroller mit 3 Tastern, 3 LEDs und 2 Potentiometern
- ✔ Individuelles Design & Kundenlogo
- ✔ Viele Rahmen möglich: GIRA, BERKER, JUNG, SIEMENS,...
- ✔ mit Temperatur-, Luftqualitätssensoren
- ✔ RS485 mit MODBUS/ASCII-Protokoll
- ✔ 12-48V=

RS485 RAUM CONTROLLER

RESI-RC-CU2-x-MB

- ✔ Raumcontroller mit 6 Tastern und 6 LEDs
- ✔ Individuelles Design & Kundenlogo
- ✔ Viele Rahmen möglich: GIRA, BERKER, JUNG, SIEMENS,...
- ✔ mit Temperatur-, Luftqualitätssensoren
- ✔ RS485 mit MODBUS/ASCII-Protokoll
- ✔ 12-48V=

Raspberry Pi4® TOUCHPANEL

RESI-V7x

- ✔ 7" kapazitives Touchpanel
- ✔ integrierter Raspberry Pi4®, LINUX®
- ✔ individuelle Designs
- ✔ Für openHAB®, Home Assistant®, iobroker® oder eigener Software
- ✔ Sensoren für Temperatur, Luftqualität, Umgebungslicht, Näherung, KNX
- ✔ 12-48V=

SCHATTEN

ZEITGESTEUERTE JALOUSIEN & ROLLADEN

RESI-10RI4SB-SIO,ETH
RESI-4SB-SIO,ETH

RESI-20RI8SB-SIO,ETH
RESI-8SB-SIO,ETH

- ✔ Interne Firmware für zeitgesteuerte Bewegung der Rollos und Jalousien
- ✔ Steuerung von 230V~ Motoren
- ✔ Digitale Eingänge für 12-250Vac/dc
- ✔ Einfache Steuerung über
- ✔ MODBUS-Register oder ASCII-Befehle
- ✔ MODBUS/ASCII-Protokoll
- ✔ 12-48V=



SMI® GESTEUERTE JALOUSIEN & ROLLADEN

RESI-SMI8-SIO,ETH
RESI-SMI16-SIO,ETH

- ✔ Steuerung von bis zu 16 SMI-Motoren für Rollos und Jalousien
- ✔ Vollständige Unterstützung aller SMI-Befehle
- ✔ Einfache Steuerung über MODBUS-Register oder ASCII-Befehle
- ✔ MODBUS/ASCII-Protokoll
- ✔ 12-48 V=

LEDs

LED STREIFEN

RESI-xLED-SIO,ETH

- ✔ Steuerung von einfarbigen, zweifarbigen oder RGB-, RGBW-LED-Streifen
- ✔ 3 oder 12 PWM-Kanäle
- ✔ zur Verwendung mit Konstantspannungs-LED-Streifen mit gemeinsamer Anode
- ✔ PWM-Ausgang: ≦60V=, ≦5A
- ✔ MODBUS/ASCII-Protokoll
- ✔ 12-48V=
- ✔ Einfache Inbetriebnahme & Prüfung mit Gratis-SW MODBUSConfigurator

INTELLIGENTE WS28xx LED STREIFEN

RESI-2LEDWS-SIO,ETH

- ✔ Steuerung von bis zu 1024 intelligenten WS28xx LEDs mit zwei Linien
- ✔ jede LED kann eine andere Farbe haben
- ✔ ausgelegt für WS2812 mit +5V und WS2815 mit +12V
- ✔ MODBUS/ASCII-Protokoll
- ✔ 12-48V=



KNX

KNX INTEGRATION

RESI-KNX-SIO,ETH
RESI-KNX-PS

- ✔ Einfache Integration von KNX in Ihre Lösung
- ✔ Bidirektionale Zuordnung von KNX-Gruppen zu MODBUS-Registern
- ✔ KNX-Stromversorgung ≤160mA
- ✔ MODBUS/ASCII-Protokoll
- ✔ 12-48V=
- ✔ Einfache Inbetriebnahme & Prüfung mit Gratis-SW MODBUSConfigurator



KNX-ASCII

RESI-KNX-GW
RESI-KNXGW-ETH

- ✔ Einfach zu konfigurierendes & zu verwendendes Gateway zwischen KNX und ASCII
- ✔ volle Unterstützung aller KNX-Datentypen
- ✔ ASCII-Protokoll
- ✔ 12-48 V=

Raspberry Pi4® CONTROLLER

RESI-T4-Kx-xGB

- ✔ integrierter Raspberry Pi4®
- ✔ vollständiges LINUX®, läuft mit knxd
- ✔ KNX-Schnittstelle, RS232 oder RS485
- ✔ 2xHDMI-Ausgänge, 1xAudio
- ✔ mit openHAB®, home assistant®,
- ✔ iobroker® oder eigene Software
- ✔ 12-48V=

Raspberry Pi4® TOUCH PANEL

RESI-V7xK-xGB

- ✔ 7" kapazitives Touch panel
- ✔ integrierter Raspberry Pi4®, LINUX®
- ✔ individuelle Designs
- ✔ Für openHAB®, Home Assistant®, iobroker® oder eigener Software
- ✔ Sensoren für Temperatur, Luftqualität, Umgebungslicht, Näherung, KNX
- ✔ 12-48V=

KNX

KNX ↔ MODBUS MASTER

RESI-KNX-MBMASTER

- ✔ Integrieren Sie Ihre MODBUS-Geräte wie Sensoren, Wärmepumpen, Smart Meter ... in KNX
- ✔ MODBUS RTU-Master
- ✔ mit RS232/RS485-Schnittstelle
- ✔ Bidirektionaler Datenaustausch
- ✔ 12-48V=
- ✔ Einfache Inbetriebnahme & Prüfung mit Gratis-SW MODBUSConfigurator

KNX RAUM CONTROLLER

RESI-RC-CU1-x-K
RESI-RC-CU2-x-K

- ✔ Steuerung von Fan Coils, Heizung, Kühlung, Licht, Jalousien, Lüftung ...
- ✔ Viele Ausführungen & Designs
- ✔ Konfiguration mit DIP-Schalter
- ✔ Keine ETS®-Software nötig!
- ✔ Wand-Unterputzmontage
- ✔ KNX-Schnittstelle

KNX RAUM CONTROLLER

RESI-RC-CU3-x-K
RESI-RC-CU4-x-K

- ✔ Steuerung von Fan Coils, Heizung, Kühlung, Licht, Jalousien, Belüftung ...
- ✔ Viele Ausführungen & Designs
- ✔ Konfiguration mit DIP-Schalter
- ✔ Keine ETS®-Software erforderlich!
- ✔ Wand-Aufputzmontage
- ✔ KNX-Schnittstelle

KNX UHREN

RESI-RTCx-KP

- ✔ Uhren mit 7 Segment Anzeige
- ✔ KNX Schnittstelle

ENOCEAN

ENOCEAN

RESI-ENO-SIO,ETH

- ✔ Verwenden Sie alle Arten von ENOCEAN®-Geräten und Sensoren in Ihrer Lösung
- ✔ Unidirektionale Zuordnung von
- ✔ ENOCEAN-Daten zu Registern
- ✔ MODBUS/ASCII-Protokoll
- ✔ 12-48 V=
- ✔ Einfache Inbetriebnahme & Prüfung mit Gratis-SW MODBUSConfigurator

ENOCEAN ESP3®

RESI-ENO-GW
RESI-ENOGW-ETH

- ✔ Bidirektionales ENOCEAN®-Gateway
- ✔ basierend auf ESP3® (ENOCEAN Serial Protocol 3)
- ✔ Verwenden Sie Controller wie WAGO, BECKHOFF, ..., die das EPS3-Protokoll unterstützen
- ✔ Verwenden Sie DolfinView®, openHAB®, Home assistant® mit unserem Gateway
- ✔ 12-48 V=

ENOCEAN ↔ KNX GATEWAY

RESI-RG-ENO2-K

- ✔ Verwenden Sie alle Arten von ENOCEAN®-Geräten und Sensoren in Ihrer Lösung
- ✔ Unidirektionale Zuordnung von ENOCEAN-Daten zu KNX-Gruppen
- ✔ Integrierte Antenne
- ✔ Wand-Aufputzmontage
- ✔ 12-48 V=
- ✔ Spezielle Zuordnungssoftware



ENOCEAN ↔ RS485 GATEWAY

RESI-RG-ENO1-MB

- ✔ Verwenden Sie alle Arten von ENOCEAN®-Geräten und Sensoren in Ihrer Lösung
- ✔ Unidirektionale Zuordnung von
- ✔ ENOCEAN-Daten zu KNX-Gruppen
- ✔ Integrierte Antenne
- ✔ Wand-Unterputzmontage
- ✔ 12-48 V=
- ✔ Spezielle Zuordnungssoftware



EAs

RESI-EA MODULE

RS485 oder ETHERNET SCHNITTSTELLE

MODBUS & ASCII PROTOKOLL

Professionelle IO-Module in Verschiedenen Größen und mit vielen verschiedenen IO-Kombinationen

- Digital Eingänge
- Digital Ausgänge+Diagnose
- Relaisausgänge
- Analoge Ein-/Ausgänge
- RTD-Sensoreingänge
- Multifunktionale analoge Ein- oder Ausgänge
- ...

RESI-xxx-SIO,ETH

- ✔ Verschiedene Versionen mit integrierten IOs
- ✔ MODBUS/ASCII-Protokoll
- ✔ 12-48V=
- ✔ Einfache Inbetriebnahme & Prüfung mit Gratis-SW MODBUSConfigurator

IoT

RESI-T4

KOMPAKTER IoT CONTROLLER

Basierend auf dem Raspberry Pi4®

Verwendung mit LINUX®, CODESYS®, NodeRED®, OpenHAB®, Home Assistant® und vielen mehr

Professioneller IoT-Controller mit bis zu drei seriellen RS232- oder RS485-Schnittstellen

Versionen mit integriertem KNX und CAN/CAN FD

RESI-T4-Z-xGB

- ✔ Raspberry Pi4® inside
- ✔ Vorinstalliertes Raspian LINUX®
- ✔ RAM: 2/4 oder 8GB
- ✔ SD CARD: 32GB
- ✔ 12-48V=

KNX Versionen:
RESI-T4-KA-xGB: 2x485
RESI-T4-KB-xGB: 1x485+1x232
RESI-T4-KC-xGB: 2x232

Serielle Versionen:
RESI-T4-A-xGB: 3x485
RESI-T4-B-xGB: 2x485+1x232
RESI-T4-C-xGB: 1x485+2x232
RESI-T4-D-xGB: 3x232

- ✔ Raspberry Pi4® inside
- ✔ Vorinstalliertes Raspian LINUX®
- ✔ RAM: 2/4 oder 8 GB
- ✔ SD-KARTE: 32 GB
- ✔ ARM-Coprozessor via USB verbunden
- ✔ Alle seriellen Anschlüsse und KNX in LINUX als native dev/ttyACMx
- ✔ Automatische Richtungsumschaltung der RS485
- ✔ KNX kann von KNXD verwendet werden
- ✔ DIP-Schalter und LEDs für Software
- ✔ Integrierte Echtzeituhr mit Backup-Kondensator für ~1 Woche
- ✔ 2 kB ferromagnetischer RAM für persistente Daten
- ✔ 12-48V=

Raspberry Pi ist ein Warenzeichen der Raspberry Pi Foundation.
Mehr Information unter www.raspberrypi.org

IoT

RESI-C4

KOMPAKTER IoT CONTROLLER mit LTE, 2tem Ethernet und EAs

Basierend auf dem Raspberry Pi Compute Module 4®

Verwendung mit LINUX®, CODESYS®, NodeRED®, OpenHAB®, Home Assistant® und vielen mehr

Zusätzliches LTE-Modem
Zusätzlicher GPS-Empfänger
2. Ethernet-Schnittstelle

Zusätzliche integrierte IOs in vielen verschiedenen Kombinationen:

- Digitale Eingänge
- Digitale Ausgänge+Diagnose
- Relaisausgänge
- Analoge Ein-/Ausgänge
- RTD-Sensoreingänge
- Multifunktionale analoge Ein- oder Ausgänge
- ...

RESI-C4-A-xxx-xGB
RESI-C4-A-xxx-xGB-2E
RESI-C4-A-xxx-xGB-LTE

- ✔ Raspberry Pi Compute Module 4® inside
- ✔ Vorinstalliertes Raspian LINUX®
- ✔ RAM: 2/4 oder 8 GB
- ✔ SD-KARTE: 32 GB
- ✔ ARM-Coprozessor via USB verbunden
- ✔ Serielle RS485-Schnittstelle als native dev/ttyACMx in LINUX
- ✔ Automatische Richtungsumschaltung der RS485
- ✔ DIP-Schalter und LEDs für Software
- ✔ Integrierte Echtzeituhr mit Backup-Kondensator für ~1 Woche
- ✔ 2 kB ferromagnetischer RAM für persistente Daten
- ✔ 12-48V=

Raspberry Pi ist ein Warenzeichen der Raspberry Pi Foundation.
Mehr Information unter www.raspberrypi.org

IoT

RESI-C4

KOMPAKTER IoT CONTROLLER mit LTE, 2tem Ethernet und EAs

Basierend auf dem Raspberry Pi Compute Module 4®

Verwendung mit LINUX®, CODESYS®, NodeRED®, OpenHAB®, Home Assistant® und vielen mehr

Optional LTE-Modem integriert
Optional GPS-Empfänger
Optional 2te Ethernet-Schnittstelle

Zusätzliche integrierte IOs in vielen verschiedenen Kombinationen:

- Digitale Eingänge
- Digitale Ausgänge+Diagnose
- Relaisausgänge
- Analoge Ein-/Ausgänge
- RTD-Sensoreingänge
- Multifunktionale analoge Ein- oder Ausgänge
- ...

RESI-C4-A-xxx-xGB
RESI-C4-A-xxx-xGB-2E
RESI-C4-A-xxx-xGB-LTE

- ✔ Raspberry Pi Compute Module 4® inside
- ✔ Vorinstalliertes Raspian LINUX®
- ✔ RAM: 2/4 oder 8 GB
- ✔ SD-KARTE: 32 GB
- ✔ ARM-Coprozessor via USB verbunden
- ✔ Serielle RS485-Schnittstelle als native dev/ttyACMx in LINUX
- ✔ Automatische Richtungsumschaltung der RS485
- ✔ DIP-Schalter und LEDs für Software
- ✔ Integrierte Echtzeituhr mit Backup-Kondensator für ~1 Woche
- ✔ 2 kB ferromagnetischer RAM für persistente Daten
- ✔ 12-48V=

Raspberry Pi ist ein Warenzeichen der Raspberry Pi Foundation.
Mehr Information unter www.raspberrypi.org



LORAWAN

RESI-C4

KOMPAKTER IoT CONTROLLER mit LORAWAN, optional mit LTE, 2tem Ethernet

Basiert auf dem Raspberry Pi Compute Module 4®

ChirpStack®, MOSQUITTO® vorinstalliert

Verwendung mit LINUX®, CODESYS®, NodeRED®, OpenHAB®, Home Assistant®, und vielen mehr

Zusätzliches LTE Modem
Zusätzliches GPS Empfänger
Optional 2te Ethernet Schnittstelle

RESI-C4-A-LORA-xGB
RESI-C4-A-LORA-LTE-xGB
RESI-C4-A-LORA-LTE-2E-xGB

- ✔ Raspberry Pi Compute Module 4® inside
- ✔ Vorinstalliertes Raspian LINUX®
- ✔ RAM: 2/4 oder 8 GB
- ✔ SD-KARTE: 32 GB
- ✔ LORAWAN-Empfänger
- ✔ 2. Ethernet
- ✔ LTE-Modem QUECTEL EC25
- ✔ GNSS-Empfänger
- ✔ WLAN-Antenne
- ✔ ARM-Coprozessor via USB verbunden
- ✔ Serielle RS485-Schnittstelle als native dev/ttyACMx für LINUX
- ✔ Automatische Richtungsumschaltung der RS485
- ✔ DIP-Schalter und LEDs für Software
- ✔ Integrierte Echtzeituhr mit Backup-Kondensator für ~1 Woche
- ✔ 2 kB ferromagnetischer RAM für persistente Daten
- ✔ 12-48 V=

Raspberry Pi ist ein Warenzeichen der Raspberry Pi Foundation.
Mehr Information unter www.raspberrypi.org

IoTTOUCH

RESI-VIEW7x

IoT TOUCHPANEL with RS232 or KNX

Basierend auf dem Raspberry Pi4®

Verwendung mit LINUX®, CODESYS®, NodeRED®, OpenHAB®, Home Assistant®, und vielen mehr

Ausgelegt für die UP-Montage oder den Einbau in eine Schaltschranktür

Optional integrierte Sensoren für Temperatur, Nähe und Umgebungshelligkeit

Versionen mit zusätzlicher RS232- oder KNX-Schnittstelle

RESI-V7x-xGB

- ✔ 7-Zoll-IoT-Touchpanel-Controller
- ✔ Integrierter Raspberry Pi 4B®
- ✔ LINUX®-Betriebssystem vorinstalliert
- ✔ SD-KARTE: 32 GB
- ✔ RAM: 2/4/8 GB
- ✔ 7-Zoll-Multitouch-Display 800 x 480
- ✔ RGB-LCD-Display
- ✔ 24-Bit-Farbtiefe
- ✔ 10-Punkt-Multitouch-Bildschirm
- ✔ Lebensdauer der Hintergrundbeleuchtung: 20.000 h
- ✔ 12-48 V=

Raspberry Pi ist ein Warenzeichen der Raspberry Pi Foundation.
Mehr Information unter www.raspberrypi.org



SWITCHES

SWITCH
7xRJ45

RESI-SW-7GB

- ✔ 7 Ports für RJ45:
  5x10/100/1000 und
  2x1000
- ✔ Unmanaged Switch
- ✔ Extrem schmal, nur 35x110x60mm
- ✔ 12-48V=

SWITCH
5xRJ45

RESI-SW-5GB

- ✔ 5 Ports für RJ45: 10/100/1000
- ✔ Unmanaged Switch
- ✔ Extrem schmal, nur 35x110x60mm
- ✔ 12-48V=

SWITCH
5xRJ45 und 2xSFP Slots

RESI-SW-7GB

- ✔ 5 Ports für RJ45 und 2 SFP Slots:
  5x10/100/1000 und
  2xSFP für LWL-Module
- ✔ Unmanaged Switch
- ✔ Extrem schmal, nur 35x110x60mm
- ✔ 12-48V=

USB

USB ↔ RS232 or RS485

RESI-USB-SIO

- ✔ USB 1.1/2.0 Schnittstelle
- ✔ RS232 oder RS485
- ✔ Chipset: Silicon Labs CP2103

USB ↔ 3xRS485

RESI-USB-SIO3

- ✔ USB 1.1/2.0 Schnittstelle
- ✔ 3xRS485
- ✔ Chipset: STM32

USB ↔ RS232 or RS485

RESI-USB-BOX

- ✔ USB 1.1/2.0 Schnittstelle
- ✔ RS232 oder RS485
- ✔ Wählbar per Schalter
- ✔ Chipset: Silicon Labs CP2103

USB 900mA SPANNUNGS-VERSORGUNG

RESI-USB-PS

- ✔ Liefert bis zu 900mA Strom am USB
- ✔ 12-48V=

SPANNUNG

24V= SPANNUNGS-VERSORGUNG

RESI-PS-65W-24V

- ✔ Ausgang: 24Vdc, max. 2.71A, 65W
- ✔ Primär: 80-264Vac, 47-63Hz
- ✔ 6 abnehmbare 2-polige Stecker zur Verteilung der Spannung
- ✔ Größe: 5TE
- ✔ LxBxH: 87.8x110x62mm

TELECOM 24V= POWER SUPPLY

RESI-T-PS-65W-24V

- ✔ Ausgang: 24Vdc, max. 2.71A, 65W
- ✔ Primär: 36-60Vdc
- ✔ Speziell für TELECOM Anwendungen
- ✔ 6 abnehmbare 2-polige Stecker zur Verteilung der Spannung
- ✔ Größe: 5TE
- ✔ LxBxH: 87.8x110x62mm

DC UNTERBRECHUNGS-FREIE STROM-VERSORGUNG

RESI-DC-UPS-60W-24V

- ✔ Ausgang: 24Vdc, max. 2.5A, 60W
- ✔ Primär: 24Vdc +/-10%
- ✔ 5 abnehmbare 2-polige Stecker zur Verteilung der Spannung
- ✔ Größe: 12TE
- ✔ LxBxH: 213x110x62mm
- ✔ Interner Li-Ion Akku für ca. 30 min



STROMVERSORGUNG für DALI oder KNX

RESI-DALI-PS
RESI-KNX-PS

- ✔ RESI-DALI-PS: Liefert bis zu 200mA Strom für den DALI Bus
- ✔ RESI-KNX-PS: Liefert bis zu 160mA Strom für den KNX Bus
- ✔ Größe: 1MU
- ✔ LxBxH: 17.5x90x58mm
- ✔ Primär: 12-48V=

SOFTWARE

MODBUSConfigurator

- ✔ kostenlose Software
- ✔ Konfigurieren &testen Sie unsere Gateways
- ✔ Nehmen Sie Ihre MBUS-Zähler, Ihr DALI-System, Ihre ENOCEAN-Geräte in Betrieb
- ✔ Testen Sie Ihr KNX-System
- ✔ und vieles mehr...

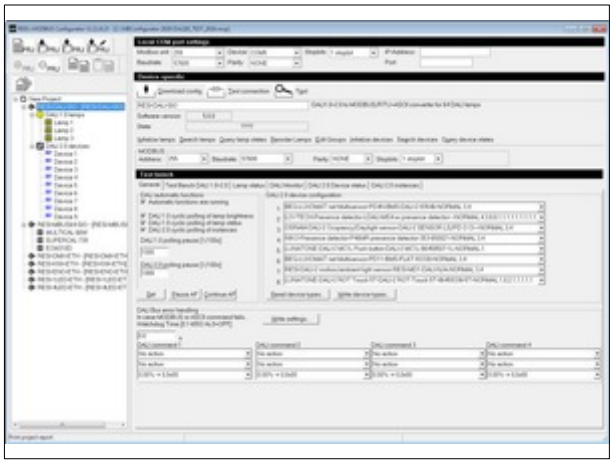

MODBUS REGISTER LISTEN

- ✔ erleichtert die Integration unserer Produkte in Ihre Lösung
- ✔ umfassende Registerliste mit allen Registern
- ✔ ausführliche Erklärung zu jedem Registertyp
- ✔ Viele Hinweise

ASCII KOMMANDO LISTEN

- ✔ zur Verwendung mit allen Medien-Controllern wie CRESTRON®, AMX®, CONTROL4®, Q-SYS®,...
- ✔ zur Verwendung mit allen IoT-Controllern mit NodeRed®, nodeJS, C++, C#,...
- ✔ Detaillierte Erklärung jedes Befehls und jeder Antwort
- ✔ ASCII-textbasierte Kommunikation

HANDBÜCHER

- ✔ ausführliche Handbücher für jedes Gateway und EA-Typ
- ✔ ausführliche Erklärung aller Sonderfunktionen des Gateways
- ✔ HOWTO-Erklärungen für schnelle & einfache Integration
- ✔ In Englischer Sprache

KONTAKT

RESI Informatik & Automation GmbH
Altenmarkt 29, A-8551 Wies, Austria
+43 (0) 316-262062-0
sales@RESI.cc
www.RESI.cc